



**ESTADO DO CEARÁ**  
**PREFEITURA MUNICIPAL DE MULUNGU**

Rua Cel. Justino Café, 136 - Centro - CEP: 62.764-000  
CNPJ: 07.910.730/0001-79 - CGF: 06.920.182-0  
Fone: (85) 3328.1130 - [www.mulungu.ce.gov.br](http://www.mulungu.ce.gov.br)



---

---

**RELATÓRIO RESUMIDO DA EXECUÇÃO ORÇAMENTÁRIA**

---

---

**RREO**

**1º BIMESTRE/2018**

---

---

**PUBLICADO CONFORME EDITAL Nº 2018.03.30-1**

---

---



**ESTADO DO CEARÁ**  
**PREFEITURA MUNICIPAL DE MULUNGU**

Rua Cel. Justino Café, 136 - Centro - CEP: 62.764-000  
CNPJ: 07.910.730/0001-79 - CGF: 06.920.182-0  
Fone: (85) 3328.1130 - [www.mulungu.ce.gov.br](http://www.mulungu.ce.gov.br)




## **EDITAL DE PUBLICAÇÃO Nº 2018.03.30-1**

O **Prefeito do Município de MULUNGU – Estado do Ceará**, Cidadão **ROBERT VIANA LEITÃO**, em pleno exercício do cargo e no uso competente de suas atribuições, notadamente as conferidas pelo Art. 28, Inciso X, da Constituição do Estado do Ceará, **RESOLVE** publicar o **RELATÓRIO RESUMIDO DA EXECUÇÃO ORÇAMENTÁRIA – RREO**, atinente ao **1º BIMESTRE** do exercício financeiro de **2018**, das seguintes formas:

1. Mediante afixação nos locais de amplo acesso do público em geral no âmbito do Município de **MULUNGU/CE**; e
2. Em meio eletrônico de acesso ao público conforme disposto no Art. 48 da LRF, no endereço: **www.mulungu.ce.gov.br**;
3. Alternativamente em meio eletrônico de acesso ao público conforme disposto no Art. 48 da LRF, no endereço: **www.municipiosconsultoria.com.br**.

**PUBLIQUE-SE, DIVULGUE-SE, CUMPRA-SE.**

Paço do Poder Executivo Municipal de MULUNGU – Estado do Ceará  
Em, 30 de março de 2018.

  
**ROBERT VIANA LEITÃO**  
Prefeito Municipal

## GOVERNO MUNICIPAL DE MULUNGU

## Relatório Resumido de Execução Orçamentária

**Balanco Orçamentário**

## Orçamento Fiscal e da Seguridade Social

Período: Janeiro a Fevereiro de 2018/Bimestre: Janeiro e Fevereiro

RREO - Anexo 1 (LRF, Art. 52, inciso I, alíneas "a" e "b" do inciso II e §1º)

Em reais

Receitas Orçamentárias	Previsão Inicial	Previsão Atualizada (a)	Receitas Realizadas				Saldo (a-c)
			No Bimestre (b)	% (b/a)	Até Bimestre (c)	% (c/a)	
Receitas Orçamentárias							
Receitas (Exceto Intra-Orçamentárias) (I)	39.378.616,00	39.378.616,00	4.272.579,65	10,85	4.272.579,65	10,85	35.106.036,35
Receitas Correntes	32.083.042,00	32.083.042,00	4.272.121,42	13,32	4.272.121,42	13,32	27.810.920,58
Impostos, Taxas e Contribuições de Melhoria	381.500,00	381.500,00	122.860,67	32,20	122.860,67	32,20	258.639,33
Impostos	333.000,00	333.000,00	109.697,29	32,94	109.697,29	32,94	223.302,71
Taxas	38.500,00	38.500,00	13.163,38	34,19	13.163,38	34,19	25.336,62
Contribuição de Melhoria	10.000,00	10.000,00	0,00	0,00	0,00	0,00	10.000,00
Contribuições	267.000,00	267.000,00	0,00	0,00	0,00	0,00	267.000,00
Contribuição para o Custeio do Serviço de	267.000,00	267.000,00	0,00	0,00	0,00	0,00	267.000,00
Receita Patrimonial	215.000,00	215.000,00	29.911,12	13,91	29.911,12	13,91	185.088,88
Exploração do Patrimônio Imobiliário do	3.000,00	3.000,00	0,00	0,00	0,00	0,00	3.000,00
Valores Mobiliários	210.000,00	210.000,00	29.911,12	14,24	29.911,12	14,24	180.088,88
Demais Receitas Patrimoniais	2.000,00	2.000,00	0,00	0,00	0,00	0,00	2.000,00
Receita de Serviços	18.000,00	18.000,00	0,00	0,00	0,00	0,00	18.000,00
Serviços Administrativos e Comerciais Gerais	10.000,00	10.000,00	0,00	0,00	0,00	0,00	10.000,00
Outros Serviços	8.000,00	8.000,00	0,00	0,00	0,00	0,00	8.000,00
Transferências Correntes	27.591.292,00	27.591.292,00	4.097.686,23	14,85	4.097.686,23	14,85	23.493.605,77
Transferências da União e de suas Entidades	15.348.070,00	15.348.070,00	2.347.837,49	15,30	2.347.837,49	15,30	13.000.232,51
Transferências dos Estados e do Distrito	3.109.700,00	3.109.700,00	535.933,30	17,23	535.933,30	17,23	2.573.766,70
Transferências dos Municípios e de suas	200.000,00	200.000,00	0,00	0,00	0,00	0,00	200.000,00
Transferências de Outras Instituições Públicas	8.923.522,00	8.923.522,00	1.213.915,44	13,60	1.213.915,44	13,60	7.709.606,56
Transferências de Pessoas Físicas	10.000,00	10.000,00	0,00	0,00	0,00	0,00	10.000,00
Outras Receitas Correntes	3.610.250,00	3.610.250,00	21.663,40	0,60	21.663,40	0,60	3.588.586,60
Multas Administrativas, Contratuais e Judiciais	7.000,00	7.000,00	0,00	0,00	0,00	0,00	7.000,00
Indenizações, Restituições e Ressarcimentos	110.000,00	110.000,00	5.869,67	5,34	5.869,67	5,34	104.130,33
Demais Receitas Correntes	3.493.250,00	3.493.250,00	15.793,73	0,45	15.793,73	0,45	3.477.456,27
Receitas de Capital	7.295.574,00	7.295.574,00	458,23	0,01	458,23	0,01	7.295.115,77
Transferências de Capital	1.795.090,00	1.795.090,00	458,23	0,03	458,23	0,03	1.794.631,77
Transferências da União e de suas Entidades	1.575.090,00	1.575.090,00	0,00	0,00	0,00	0,00	1.575.090,00
Transferências dos Estados e do Distrito	220.000,00	220.000,00	458,23	0,21	458,23	0,21	219.541,77
Outras Receitas de Capital	5.500.484,00	5.500.484,00	0,00	0,00	0,00	0,00	5.500.484,00
Demais Receitas de Capital	5.500.484,00	5.500.484,00	0,00	0,00	0,00	0,00	5.500.484,00



GOVERNO MUNICIPAL DE MULUNGU

Relatório Resumido de Execução Orçamentária

**Balço Orçamentário**

Orçamento Fiscal e da Seguridade Social

Período: Janeiro a Fevereiro de 2018/Bimestre: Janeiro e Fevereiro

RREO - Anexo 1 (LRF, Art. 52, inciso I, alíneas "a" e "b" do inciso II e §1º)

Em reais



---

ROBERT VIANA LEITÃO  
Prefeito Municipal



---

MUNICÍPIOS CONSULTORIA E CONTABILIDADE S/S-ME  
Contador - CRC CRC325/O-8



---

ALINI MABIANE GOMES DE PAULA  
Controladora



---

FERNAO DIEGO DE OLIVEIRA BRAZ  
Secretário de Administração e Finanças

## GOVERNO MUNICIPAL DE MULUNGU

## Relatório Resumido de Execução Orçamentária

## Demonstrativo da Execução das Despesas por Função/Subfunção

## Orçamento Fiscal e da Seguridade Social

Período: Janeiro a Fevereiro de 2018/Bimestre: Janeiro e Fevereiro

RREO - Anexo 2 (LRF, Art. 52, inciso II, alínea "c")

Em reais

Função/Subfunção	Dotação Inicial	Dotação Atualizada (a)	Despesas Empenhadas			Saldo(c) = (a-b)	Despesas Liquidadas			Saldo(e) = (a-d)	Insc. Restos a Pagar Não Processados (f)
			No Bimestre	Até o Bimestre (b)	% (b / total b)		No Bimestre	Até o Bimestre (d)	% (d / total d)		
Despesas (Exceto Intra-Orçamentárias) (I)	39.378.616,00	39.378.616,00	7.831.603,55	7.831.603,55	100,00	31.547.012,45	3.479.963,49	3.479.963,49	100,00	35.898.652,51	
Legislativa	1.200.000,00	1.200.000,00	692.877,58	692.877,58	8,85	507.122,42	183.691,70	183.691,70	5,28	1.016.308,30	
Ação Legislativa	1.157.000,00	1.157.000,00	692.877,58	692.877,58	8,85	464.122,42	183.691,70	183.691,70	5,28	973.308,30	
Controle Interno	43.000,00	43.000,00	0,00	0,00	0,00	43.000,00	0,00	0,00	0,00	43.000,00	
Administração	3.277.375,00	3.218.835,00	743.680,50	743.680,50	9,50	2.475.154,50	422.445,76	422.445,76	12,14	2.796.389,24	
Defesa do Interesse Público no Processo	8.000,00	5.000,00	0,00	0,00	0,00	5.000,00	0,00	0,00	0,00	5.000,00	
Administração Geral	2.880.375,00	2.824.535,00	673.380,50	673.380,50	8,60	2.151.154,50	378.706,01	378.706,01	10,88	2.445.828,99	
Administração Financeira	300.000,00	300.300,00	70.300,00	70.300,00	0,90	230.000,00	43.739,75	43.739,75	1,26	256.560,25	
Controle Interno	76.000,00	76.000,00	0,00	0,00	0,00	76.000,00	0,00	0,00	0,00	76.000,00	
Comunicação Social	13.000,00	13.000,00	0,00	0,00	0,00	13.000,00	0,00	0,00	0,00	13.000,00	
Assistência Social	2.582.000,00	2.548.720,00	317.668,23	317.668,23	4,06	2.231.051,77	143.928,23	143.928,23	4,14	2.404.791,77	
Administração Geral	1.123.000,00	1.111.000,00	173.902,88	173.902,88	2,22	937.097,12	79.106,06	79.106,06	2,27	1.031.893,94	
Normalização e Fiscalização	80.000,00	85.720,00	27.352,00	27.352,00	0,35	58.368,00	12.580,89	12.580,89	0,36	73.139,11	
Assistência à Criança e ao Adolescente	336.000,00	336.000,00	39.932,89	39.932,89	0,51	296.067,11	25.780,12	25.780,12	0,74	310.219,88	
Assistência Comunitária	997.000,00	942.000,00	46.230,46	46.230,46	0,59	895.769,54	26.461,16	26.461,16	0,76	915.538,84	
Alimentação e Nutrição	10.000,00	10.000,00	0,00	0,00	0,00	10.000,00	0,00	0,00	0,00	10.000,00	
Direitos Individuais, Coletivos e Difusos	36.000,00	64.000,00	30.250,00	30.250,00	0,39	33.750,00	0,00	0,00	0,00	64.000,00	
Saúde	6.203.750,00	6.207.352,00	1.877.996,68	1.877.996,68	23,98	4.329.355,32	1.120.430,35	1.120.430,35	32,20	5.086.921,65	
Administração Geral	1.048.000,00	1.049.958,00	257.274,73	257.274,73	3,29	792.683,27	104.208,81	104.208,81	2,99	945.749,19	
Assistência Comunitária	70.000,00	60.000,00	0,00	0,00	0,00	60.000,00	0,00	0,00	0,00	60.000,00	
Atenção Básica	2.319.875,00	2.279.719,00	679.180,84	679.180,84	8,67	1.600.538,16	376.607,74	376.607,74	10,82	1.903.111,26	
Assistência Hospitalar e Ambulatorial	2.288.875,00	2.318.675,00	870.901,02	870.901,02	11,12	1.447.773,98	591.315,94	591.315,94	16,99	1.727.359,06	
Suporte Profilático e Terapêutico	32.000,00	32.000,00	0,00	0,00	0,00	32.000,00	0,00	0,00	0,00	32.000,00	
Vigilância Sanitária	172.500,00	172.500,00	12.709,00	12.709,00	0,16	159.791,00	1.066,05	1.066,05	0,03	171.433,95	
Vigilância Epidemiológica	272.500,00	294.500,00	57.931,09	57.931,09	0,74	236.568,91	47.231,81	47.231,81	1,36	247.268,19	
Trabalho	120.000,00	80.000,00	0,00	0,00	0,00	80.000,00	0,00	0,00	0,00	80.000,00	
Empregabilidade	120.000,00	80.000,00	0,00	0,00	0,00	80.000,00	0,00	0,00	0,00	80.000,00	
Educação	16.815.522,00	17.585.678,00	3.349.674,42	3.349.674,42	42,77	14.236.003,58	1.114.036,77	1.114.036,77	32,01	16.471.641,23	
Ensino Fundamental	12.140.022,00	12.614.818,00	1.976.223,65	1.976.223,65	25,23	10.638.594,35	561.494,65	561.494,65	16,14	12.053.323,35	
Ensino Médio	78.000,00	156.560,00	86.540,00	86.540,00	1,11	70.020,00	0,00	0,00	0,00	156.560,00	
Ensino Profissional	40.000,00	40.000,00	0,00	0,00	0,00	40.000,00	0,00	0,00	0,00	40.000,00	
Ensino Superior	152.000,00	179.800,00	42.660,00	42.660,00	0,54	137.140,00	0,00	0,00	0,00	179.800,00	
Educação Infantil	1.127.000,00	1.279.000,00	504.573,61	504.573,61	6,44	774.426,39	384.024,96	384.024,96	11,04	894.975,04	
Educação de Jovens e Adultos	365.000,00	360.000,00	0,00	0,00	0,00	360.000,00	0,00	0,00	0,00	360.000,00	
Educação Especial	16.000,00	16.000,00	0,00	0,00	0,00	16.000,00	0,00	0,00	0,00	16.000,00	
Educação Básica	2.622.500,00	2.694.500,00	739.677,16	739.677,16	9,44	1.954.822,84	168.517,16	168.517,16	4,84	2.525.982,84	

## GOVERNO MUNICIPAL DE MULUNGU

## Relatório Resumido de Execução Orçamentária

## Demonstrativo da Execução das Despesas por Função/Subfunção

## Orçamento Fiscal e da Seguridade Social

Período: Janeiro a Fevereiro de 2018/Bimestre: Janeiro e Fevereiro

RREO - Anexo 2 (LRF, Art. 52, inciso II, alínea "c")

Em reais

Função/Subfunção	Dotação Inicial	Dotação Atualizada (a)	Despesas Empenhadas			Saldo(c) = (a-b)	Despesas Liquidadas			Saldo(e) = (a-d)	Insc. Restos a Pagar Não Processados (f)
			No Bimestre	Até o Bimestre (b)	% (b / total b)		No Bimestre	Até o Bimestre (d)	% (d / total d)		
Desporto Comunitário	275.000,00	245.000,00	0,00	0,00	0,00	245.000,00	0,00	0,00	0,00	245.000,00	
Cultura	1.037.500,00	987.200,00	171.342,66	171.342,66	2,19	815.857,34	124.146,98	124.146,98	3,57	863.053,02	
Administração Geral	417.500,00	422.200,00	109.782,66	109.782,66	1,40	312.417,34	62.586,98	62.586,98	1,80	359.613,02	
Patrimônio Histórico, Artístico e	80.000,00	75.000,00	0,00	0,00	0,00	75.000,00	0,00	0,00	0,00	75.000,00	
Difusão Cultural	540.000,00	490.000,00	61.560,00	61.560,00	0,79	428.440,00	61.560,00	61.560,00	1,77	428.440,00	
Direito da Cidadania	50.000,00	50.000,00	0,00	0,00	0,00	50.000,00	0,00	0,00	0,00	50.000,00	
Defesa Civil	50.000,00	50.000,00	0,00	0,00	0,00	50.000,00	0,00	0,00	0,00	50.000,00	
Urbanismo	3.779.469,00	3.737.189,00	623.808,83	623.808,83	7,97	3.113.380,17	316.936,45	316.936,45	9,11	3.420.252,55	
Administração Geral	1.764.969,00	1.807.689,00	614.708,83	614.708,83	7,85	1.192.980,17	314.486,45	314.486,45	9,04	1.493.202,55	
Infra-Estrutura Urbana	1.042.500,00	977.500,00	2.450,00	2.450,00	0,03	975.050,00	2.450,00	2.450,00	0,07	975.050,00	
Seviços Urbanos	972.000,00	952.000,00	6.650,00	6.650,00	0,08	945.350,00	0,00	0,00	0,00	952.000,00	
Habitação	200.000,00	180.000,00	0,00	0,00	0,00	180.000,00	0,00	0,00	0,00	180.000,00	
Administração Geral	100.000,00	95.000,00	0,00	0,00	0,00	95.000,00	0,00	0,00	0,00	95.000,00	
Assistência Comunitária	100.000,00	85.000,00	0,00	0,00	0,00	85.000,00	0,00	0,00	0,00	85.000,00	
Saneamento	787.000,00	687.000,00	0,00	0,00	0,00	687.000,00	0,00	0,00	0,00	687.000,00	
Assistência Comunitária	387.000,00	387.000,00	0,00	0,00	0,00	387.000,00	0,00	0,00	0,00	387.000,00	
Saneamento Básico Urbano	400.000,00	300.000,00	0,00	0,00	0,00	300.000,00	0,00	0,00	0,00	300.000,00	
Gestão Ambiental	571.000,00	543.642,00	16.289,76	16.289,76	0,21	527.352,24	16.082,36	16.082,36	0,46	527.559,64	
Preservação e Conservação Ambiental	419.000,00	391.642,00	16.289,76	16.289,76	0,21	375.352,24	16.082,36	16.082,36	0,46	375.559,64	
Controle Ambiental	97.000,00	97.000,00	0,00	0,00	0,00	97.000,00	0,00	0,00	0,00	97.000,00	
Recursos Hídricos	55.000,00	55.000,00	0,00	0,00	0,00	55.000,00	0,00	0,00	0,00	55.000,00	
Ciência e Tecnologia	40.000,00	20.000,00	0,00	0,00	0,00	20.000,00	0,00	0,00	0,00	20.000,00	
Tecnologia da Informação	40.000,00	20.000,00	0,00	0,00	0,00	20.000,00	0,00	0,00	0,00	20.000,00	
Agricultura	511.000,00	490.000,00	0,00	0,00	0,00	490.000,00	0,00	0,00	0,00	490.000,00	
Administração Geral	200.000,00	200.000,00	0,00	0,00	0,00	200.000,00	0,00	0,00	0,00	200.000,00	
Recursos Hídricos	155.000,00	137.000,00	0,00	0,00	0,00	137.000,00	0,00	0,00	0,00	137.000,00	
Abastecimento	26.000,00	23.000,00	0,00	0,00	0,00	23.000,00	0,00	0,00	0,00	23.000,00	
Extensão Rural	89.000,00	89.000,00	0,00	0,00	0,00	89.000,00	0,00	0,00	0,00	89.000,00	
Defesa Agropecuária	26.000,00	26.000,00	0,00	0,00	0,00	26.000,00	0,00	0,00	0,00	26.000,00	
Promoção Comercial	15.000,00	15.000,00	0,00	0,00	0,00	15.000,00	0,00	0,00	0,00	15.000,00	
Indústria	60.000,00	60.000,00	0,00	0,00	0,00	60.000,00	0,00	0,00	0,00	60.000,00	
Promoção Industrial	60.000,00	60.000,00	0,00	0,00	0,00	60.000,00	0,00	0,00	0,00	60.000,00	
Comércio e Serviços	613.000,00	417.000,00	0,00	0,00	0,00	417.000,00	0,00	0,00	0,00	417.000,00	
Promoção Comercial	155.000,00	135.000,00	0,00	0,00	0,00	135.000,00	0,00	0,00	0,00	135.000,00	
Turismo	458.000,00	282.000,00	0,00	0,00	0,00	282.000,00	0,00	0,00	0,00	282.000,00	
Transporte	797.500,00	637.500,00	12.224,00	12.224,00	0,16	625.276,00	12.224,00	12.224,00	0,35	625.276,00	

GOVERNO MUNICIPAL DE MULUNGU

Relatório Resumido de Execução Orçamentária

**Demonstrativo da Execução das Despesas por Função/Subfunção**

Orçamento Fiscal e da Seguridade Social

Período: Janeiro a Fevereiro de 2018/Bimestre: Janeiro e Fevereiro

RREO - Anexo 2 (LRF, Art. 52, inciso II, alínea "c")

Em reais

Função/Subfunção	Dotação Inicial	Dotação Atualizada (a)	Despesas Empenhadas			Saldo(c) = (a-b)	Despesas Liquidadas			Saldo(e) = (a-d)	Insc. Restos a Pagar Não Processados (f)
			No Bimestre	Até o Bimestre (b)	% (b / total b)		No Bimestre	Até o Bimestre (d)	% (d / total d)		
Transporte Rodoviário	797.500,00	637.500,00	12.224,00	12.224,00	0,16	625.276,00	12.224,00	12.224,00	0,35	625.276,00	
Desporto e Lazer	485.000,00	480.000,00	0,00	0,00	0,00	480.000,00	0,00	0,00	0,00	480.000,00	
Desporto Comunitário	485.000,00	480.000,00	0,00	0,00	0,00	480.000,00	0,00	0,00	0,00	480.000,00	
Encargos Especiais	148.500,00	148.500,00	26.040,89	26.040,89	0,33	122.459,11	26.040,89	26.040,89	0,75	122.459,11	
Serviço da Dívida Interna	148.500,00	148.500,00	26.040,89	26.040,89	0,33	122.459,11	26.040,89	26.040,89	0,75	122.459,11	
Reserva de Contingência	100.000,00	100.000,00	0,00	0,00	0,00	100.000,00	0,00	0,00	0,00	100.000,00	
Reserva de Contingência	100.000,00	100.000,00	0,00	0,00	0,00	100.000,00	0,00	0,00	0,00	100.000,00	
Despesas (Intra-Orçamentárias) (II)	0,00	0,00	0,00	0,00	0,00	0,00	0,00	0,00	0,00	0,00	
<b>Total (III) (I + II)</b>	<b>39.378.616,00</b>	<b>39.378.616,00</b>	<b>7.831.603,55</b>	<b>7.831.603,55</b>	<b>100,00</b>	<b>31.547.012,45</b>	<b>3.479.963,49</b>	<b>3.479.963,49</b>	<b>100,00</b>	<b>35.898.652,51</b>	



ROBERT VIANA LEITÃO  
Prefeito Municipal



MUNICÍPIOS CONSULTORIA E CONTABILIDADE S/S-ME  
Contador - CRC CRC325/O-8



ALINI MABIANE GOMES DE PAULA  
Controladora



FERNAO DIEGO DE OLIVEIRA BRAZ  
Secretário de Administração e Finanças



GOVERNO MUNICIPAL DE MULUNGU

Relatório Resumido de Execução Orçamentária

**Demonstrativo da Receita Corrente Líquida**

Orçamento Fiscal e da Seguridade Social

Período: Janeiro a Fevereiro de 2018/Bimestre: Janeiro e Fevereiro

RREO - Anexo 3 (LRF, Art. 53, inciso I)

Especificação	Evolução da Receita Realizada nos Últimos 12 Meses												Total	Previsão
	Março/2017	Abril/2017	Maió/2017	Junho/2017	Julho/2017	Agosto/2017	Setembro/2017	Outubro/2017	Novembro/2017	Dezembro/2017	Janeiro/2018	Fevereiro/2018	(Últimos 12 Meses)	Atualizada do Exercício
Receitas Correntes (I)	2.006.246,87	1.958.163,91	2.176.754,37	2.062.409,57	2.218.396,19	2.133.108,59	9.504.753,14	1.948.197,54	1.828.263,54	3.651.501,30	2.043.170,08	2.805.985,04	34.336.950,14	32.083.042,00
Impostos, Taxas e Contribuições de Melhoria	92.869,73	41.213,72	64.657,11	44.357,53	53.514,07	111.678,26	66.393,98	25.157,12	47.166,38	261.288,77	39.970,05	82.890,62	931.157,34	381.500,00
IPTU	1.160,36	0,00	5.897,44	4.969,29	5.111,04	25.696,42	5.868,33	5.586,52	667,18	1.464,65	3.124,34	1.369,78	60.915,35	26.000,00
ISS	11.610,25	16.057,75	13.000,98	20.609,60	10.382,66	12.703,83	10.315,13	8.652,85	11.919,25	31.219,27	16.773,50	20.236,15	183.481,22	190.000,00
ITBI	9.200,00	11.490,00	400,00	8.300,00	3.100,00	5.600,00	6.100,00	0,00	1.000,00	10.183,28	6.100,00	11.654,60	73.127,88	75.000,00
IRRF	62.126,12	7.990,97	42.931,02	7.599,30	30.870,75	65.073,57	43.258,22	10.617,25	32.327,33	216.390,97	10.898,11	39.540,81	569.624,42	42.000,00
Outros Impostos, Taxas e Contribuições de Melhoria	8.773,00	5.675,00	2.427,67	2.879,34	4.049,62	2.604,44	852,30	300,50	1.252,62	2.030,60	3.074,10	10.089,28	44.008,47	48.500,00
Contribuições	0,00	0,00	0,00	0,00	0,00	0,00	0,00	0,00	0,00	147.284,08	0,00	0,00	147.284,08	267.000,00
Receita Patrimonial	18.258,30	14.052,90	16.013,04	17.078,58	7.755,05	12.387,38	9.360,76	27.092,56	18.924,99	55.561,53	16.519,13	13.391,99	226.396,21	215.000,00
Rendimentos de Aplicação Financeira	18.258,30	14.052,90	16.013,04	17.078,58	7.507,44	12.387,38	9.360,76	27.092,56	18.924,99	55.561,53	16.519,13	13.391,99	226.148,60	210.000,00
Outras Receitas Patrimoniais	0,00	0,00	0,00	0,00	247,61	0,00	0,00	0,00	0,00	0,00	0,00	0,00	247,61	5.000,00
Receita Agropecuária	0,00	0,00	0,00	0,00	0,00	0,00	0,00	0,00	0,00	0,00	0,00	0,00	0,00	0,00
Receita Industrial	0,00	0,00	0,00	0,00	0,00	0,00	0,00	0,00	0,00	0,00	0,00	0,00	0,00	0,00
Receita de Serviços	0,00	99,00	0,00	81,15	0,00	0,00	0,00	0,00	0,00	0,00	0,00	0,00	180,15	18.000,00
Transferências Correntes	1.890.148,22	1.900.171,66	2.052.412,55	2.000.516,38	2.156.435,86	2.004.486,07	1.780.249,55	1.892.791,65	1.761.095,83	3.144.263,20	1.971.935,48	2.702.784,45	25.257.290,90	27.591.292,00
Cota-Parte do FPM	730.410,09	880.019,99	998.230,76	920.085,00	710.604,37	805.910,18	676.693,10	766.886,45	788.796,41	1.055.004,47	963.605,87	1.259.734,24	10.555.980,93	10.080.000,00
Cota-Parte do ICMS	315.730,26	227.249,40	235.075,51	235.964,64	284.291,87	275.026,79	256.723,72	273.791,44	265.137,76	293.479,94	306.598,63	266.476,08	3.235.546,04	2.560.000,00
Cota-Parte do IPVA	28.307,94	19.271,64	20.712,96	18.262,64	4.276,33	6.807,62	5.883,68	3.371,57	2.194,18	4.237,83	35.677,29	48.761,17	197.764,85	336.000,00
Cota-Parte do ITR	63,82	652,07	6,40	92,12	70,30	7.766,19	768,97	2.694,97	354,00	161,43	147,49	30,67	12.808,43	2.560,00
Transferências da LC 87/1996	758,36	758,36	758,36	758,36	758,36	758,36	758,36	758,36	758,36	758,36	742,85	742,85	9.069,30	8.000,00
Transferências da LC 61/1989	610,33	736,98	691,48	695,24	781,01	584,69	780,63	985,16	804,45	1.109,90	1.443,34	782,69	10.005,90	222.000,00
Transferência do FUNDEB	383.104,43	349.058,51	376.779,14	364.510,32	372.960,21	338.173,73	314.596,51	338.034,00	341.522,20	406.443,93	0,00	49.610,42	3.634.793,40	3.529.408,80
Outras Transferências Correntes	431.162,99	422.424,71	420.157,94	460.148,06	782.693,41	569.458,51	524.044,58	506.269,70	361.528,47	1.383.067,34	663.720,01	1.076.646,33	7.601.322,05	10.853.323,20
Outras Receitas Correntes	4.970,62	2.626,63	43.671,67	375,93	691,21	4.556,88	7.648.748,85	3.156,21	1.076,34	43.103,72	14.745,42	6.917,98	7.774.641,46	3.610.250,00
Deduções (II)	215.176,18	225.737,66	251.095,06	235.171,55	200.156,43	219.033,41	187.541,54	209.697,52	211.638,98	270.949,27	261.616,90	315.416,80	2.803.231,30	3.249.440,00
Contribuição Servidor para o Plano de Previdência	0,00	0,00	0,00	0,00	0,00	0,00	0,00	0,00	0,00	0,00	0,00	0,00	0,00	0,00
Compensações Financ. entre Regimes Previdência	0,00	0,00	0,00	0,00	0,00	0,00	0,00	0,00	0,00	0,00	0,00	0,00	0,00	0,00
Dedução da Receita para Formação do FUNDEB	215.176,18	225.737,66	251.095,06	235.171,55	200.156,43	219.033,41	187.541,54	209.697,52	211.638,98	270.949,27	261.616,90	315.416,80	2.803.231,30	3.249.440,00
<b>Receita Corrente Líquida (III) = (I - II)</b>	<b>1.791.070,69</b>	<b>1.732.426,25</b>	<b>1.925.659,31</b>	<b>1.827.238,02</b>	<b>2.018.239,76</b>	<b>1.914.075,18</b>	<b>9.317.211,60</b>	<b>1.738.500,02</b>	<b>1.616.624,56</b>	<b>3.380.552,03</b>	<b>1.781.553,18</b>	<b>2.490.568,24</b>	<b>31.533.718,84</b>	<b>28.833.602,00</b>

GOVERNO MUNICIPAL DE MULUNGU

Relatório Resumido de Execução Orçamentária

**Demonstrativo da Receita Corrente Líquida**

Orçamento Fiscal e da Seguridade Social

Período: Janeiro a Fevereiro de 2018/Bimestre: Janeiro e Fevereiro

RREO - Anexo 3 (LRF, Art. 53, inciso I)

Em reais




---

ROBERT VIANA LEITÃO  
Prefeito Municipal



---

MUNICÍPIOS CONSULTORIA E CONTABILIDADE S/S-ME  
Contador - CRC CRC325/O-8



---

ALINI MABIANE GOMES DE PAULA  
Controladora



---

FERNAO DIEGO DE OLIVEIRA BRAZ  
Secretário de Administração e Finanças

## GOVERNO MUNICIPAL DE MULUNGU

Relatório Resumido de Execução Orçamentária

**Demonstrativo das Receitas e Despesas Previdenciárias do Regime Próprio de Previdência dos Servidores**

Orçamento Fiscal e da Seguridade Social

Período: Janeiro a Fevereiro / Bimestre: Janeiro a Fevereiro de 2018

RREO - Anexo 4 (LRF, Art. 53, inciso II)

Em Reais

RECEITAS PREVIDENCIÁRIAS - RPPS	PLANO PREVIDENCIÁRIO		RECEITAS REALIZADAS	
	PREVISÃO INICIAL	PREVISÃO ATUALIZADA	Até o Bimestre	Até o Bimestre
			2018	2017
RECEITAS CORRENTES (I)	0,00	0,00	0,00	0,00
Receitas de Contribuições dos Segurados	0,00	0,00	0,00	0,00
Civil	0,00	0,00	0,00	0,00
Ativo	0,00	0,00	0,00	0,00
Inativo	0,00	0,00	0,00	0,00
Pensionista	0,00	0,00	0,00	0,00
Receitas de Contribuições Patronais	0,00	0,00	0,00	0,00
Civil	0,00	0,00	0,00	0,00
Ativo	0,00	0,00	0,00	0,00
Inativo				
Pensionista				
Em Regime de Parcelamento de Débitos	0,00	0,00	0,00	0,00
Receita Patrimonial	0,00	0,00	0,00	0,00
Receitas Imobiliárias	0,00	0,00	0,00	0,00
Receitas de Valores Mobiliários	0,00	0,00	0,00	0,00
Outras Receitas Patrimoniais	0,00	0,00	0,00	0,00
Receitas de Serviços	0,00	0,00		
Outras Receitas Correntes	0,00	0,00	0,00	0,00
Compensação Previdenciária do RGPS para o RPPS	0,00	0,00	0,00	0,00
Aportes Periódicos para Amortização de Déficit Atuarial do RPPS (II)	0,00	0,00	0,00	0,00
Demais Receitas Correntes	0,00	0,00	0,00	0,00
RECEITAS DE CAPITAL (III)	0,00	0,00	0,00	0,00
Alienação de Bens, Direitos e Ativos	0,00	0,00	0,00	0,00
Amortização de Empréstimos	0,00	0,00	0,00	0,00
Outras Receitas de Capital	0,00	0,00	0,00	0,00
<b>TOTAL DAS RECEITAS PREVIDENCIÁRIAS - RPPS (IV) = (I + III - II)</b>	<b>0,00</b>	<b>0,00</b>	<b>0,00</b>	<b>0,00</b>



GOVERNO MUNICIPAL DE MULUNGU

Relatório Resumido de Execução Orçamentária

**Demonstrativo das Receitas e Despesas Previdenciárias do Regime Próprio de Previdência dos Servidores**

Orçamento Fiscal e da Seguridade Social

Período: Janeiro a Fevereiro / Bimestre: Janeiro a Fevereiro de 2018

RREO - Anexo 4 (LRF, Art. 53, inciso II)

Em Reais

Recursos RPPS Arrecadados em Exercícios Anteriores	PREVISÃO ORÇAMENTÁRIA	
Valor		
Reserva Orçamentária do RPPS	PREVISÃO ORÇAMENTÁRIA	
Valor		
Aportes de Recursos para o Plano Previdenciário do RPPS	APORTES REALIZADOS	
Plano de Amortização - Contribuição Patronal Suplementar		
Plano de Amortização - Aporte Periódico de Valores Predefinidos		
Outros Aportes para o RPPS		
Recursos para Cobertura de Déficit Financeiro		
Bens e Direitos do RPPS	PERÍODO DE REFERÊNCIA	
	2018	2017
Caixa e Equivalentes de Caixa	0,00	0,00
Investimentos e Aplicações		
Outros Bens e Direitos		



ROBERT VIANA LEITÃO  
Prefeito Municipal



MUNICÍPIOS CONSULTORIA E CONTABILIDADE S/S-ME  
Contador - CRC CRC325/O-8



ALINI MABIANE GOMES DE PAULA  
Controladora



FERNAO DIEGO DE OLIVEIRA BRAZ  
Secretário de Administração e Finanças

## GOVERNO MUNICIPAL DE MULUNGU

## Relatório Resumido de Execução Orçamentária

**Demonstrativo do Resultado Primário e Nominal**

## Orçamento Fiscal e da Seguridade Social

Período: Janeiro a Fevereiro de 2018/Bimestre: Janeiro e Fevereiro

RREO - Anexo 6 (LRF - Art. 53, inciso III)

Em reais

Receitas Primárias	Previsão Atualizada	Até o Bimestre 2018
		Receitas Realizadas (a)
Receitas Correntes (I)	32.083.042,00	4.272.121,42
Impostos, Taxas e Contribuições de Melhoria	381.500,00	122.860,67
IPTU	26.000,00	4.494,12
ISS	190.000,00	37.009,65
ITBI	75.000,00	17.754,60
IRRF	42.000,00	50.438,92
Outros Impostos, Taxas e Contribuições de Melhoria	48.500,00	13.163,38
Contribuições	267.000,00	0,00
Receitas Previdenciárias	0,00	0,00
Outras Receitas de Contribuições	267.000,00	0,00
Receita Patrimonial	215.000,00	29.911,12
Aplicações Financeiras (II)	0,00	0,00
Outras Receitas Patrimoniais	215.000,00	29.911,12
Transferências Correntes	27.591.292,00	4.097.686,23
Cota-Parte do FPM	10.080.000,00	1.778.672,14
Cota-Parte do ICMS	2.560.000,00	458.459,79
Cota-Parte do IPVA	336.000,00	67.550,77
Cota-Parte do ITR	2.560,00	142,54
Transferências da LC 87/1996	8.000,00	1.188,56
Transferências da LC nº 61/1989	222.000,00	2.226,03
Transferências do FUNDEB	0,00	0,00
Outras Transferências Correntes	14.382.732,00	1.789.446,40
Demais Receitas Correntes	3.628.250,00	21.663,40
Outras Receitas Financeiras (III)	0,00	0,00
Receitas Correntes Restantes	3.628.250,00	21.663,40
Receitas Primárias Correntes (IV) = (I - II - III)	32.083.042,00	4.272.121,42
Receitas de Capital (V)	7.295.574,00	458,23
Operações de Crédito (VI)	0,00	0,00
Amortização de Empréstimos (VII)	0,00	0,00
Alienação de Bens	0,00	0,00
Receitas de Alienação de Investimentos Temporários (VIII)		
Receitas de Alienação de Investimentos Permanentes (IX)		
Outras Alienações de Bens	0,00	0,00
Transferências de Capital	1.795.090,00	458,23
Convênios	0,00	0,00
Outras Transferências de Capital	1.795.090,00	458,23

## GOVERNO MUNICIPAL DE MULUNGU

## Relatório Resumido de Execução Orçamentária

**Demonstrativo do Resultado Primário e Nominal**

## Orçamento Fiscal e da Seguridade Social

Período: Janeiro a Fevereiro de 2018/Bimestre: Janeiro e Fevereiro

RREO - Anexo 6 (LRF - Art. 53, inciso III)

Em reais

Receitas Primárias	Previsão Atualizada	Até o Bimestre 2018					
		Receitas Realizadas (a)					
Outras Receitas de Capital	5.500.484,00	0,00					
Outras Receitas de Capital Não Primárias (X)							
Outras Receitas de Capital Primárias	5.500.484,00	0,00					
Receitas Primárias de Capital (XI) = (V - VI - VII - VIII - IX - X)	7.295.574,00	458,23					
Receita Primária Total (XII) = (IV + XI)	39.378.616,00	4.272.579,65					
Despesas Primárias	Dotação Atualizada	Despesas Empenhadas	Despesas Liquidadas	Despesas Pagas (a)	Restos a Pagar Processados Pagos (b)	Restos a Pagar Não Processados	
						Liquidados	Pagos (c)
Despesas Primárias							
Despesas Correntes (XIII)	31.866.565,00	7.426.712,66	3.445.772,60	1.644.144,83	2.295.659,56		
Pessoal e Encargos Sociais	19.323.431,00	4.417.670,55	2.694.518,58	1.255.895,43	1.484.762,59		
Juros e Encargos da Dívida (XIV)	20.000,00	0,00	0,00	0,00	0,00		
Outras Despesas Correntes	12.523.134,00	3.009.042,11	751.254,02	388.249,40	810.896,97		
Despesas Primárias Correntes (XV) = (XIII - XIV)	31.846.565,00	7.426.712,66	3.445.772,60	1.644.144,83	2.295.659,56		
Despesas de Capital (XVI)	7.412.051,00	404.890,89	34.190,89	30.679,75	19.541,97		
Investimentos	6.680.851,00	378.850,00	8.150,00	4.638,86	8.100,00		
Inversões Financeiras	622.200,00	0,00	0,00	0,00	0,00		
Concessão de Empréstimo (XVII)							
Aquisição de Título de Capital Já Integralizado (XVIII)							
Aquisição de Título de Crédito (XIX)							
Demais Inversões Financeiras	622.200,00	0,00	0,00	0,00	0,00		
Amortização da Dívida (XX)	109.000,00	26.040,89	26.040,89	26.040,89	11.441,97		
Despesas Primárias de Capital (XXI) = (XVI - XVII - XVIII - XIX - XX)	7.303.051,00	378.850,00	8.150,00	4.638,86	8.100,00		
Reserva de Contingência (XXII)	100.000,00						
Despesas Primária Total (XXIII) = (XV + XXI + XXII)	39.249.616,00	7.805.562,66	3.453.922,60	1.648.783,69	2.303.759,56		
Resultado Primário - Acima da Linha (XXIV) = [XIIa - (XXIIIa + XXIIIb + XXIIIc)]							319.119,94

Meta Fiscal Para o Resultado Primário	Valor Corrente
Meta fixada no Anexo de Metas Fiscais da LDO para o exercício de referência	0,00

## GOVERNO MUNICIPAL DE MULUNGU

## Relatório Resumido de Execução Orçamentária

**Demonstrativo do Resultado Primário e Nominal**

## Orçamento Fiscal e da Seguridade Social

Período: Janeiro a Fevereiro de 2018/Bimestre: Janeiro e Fevereiro

RREO - Anexo 6 (LRF - Art. 53, inciso III)

Em reais

Juros Nominais	Valor Incorrido
JUROS E ENCARGOS ATIVOS (XXV)	
JUROS E ENCARGOS PASSIVOS (XXVI)	

RESULTADO NOMINAL - Acima da Linha (XXVII) = XXIV + (XXV - XXVI)	319.119,94
--	------------

Meta Fiscal Para o Resultado Nominal	Valor Corrente
Meta fixada no Anexo de Metas Fiscais da LDO para o exercício de referência	0,00

CÁLCULO DO RESULTADO NOMINAL	Saldo	
	Em 31/Dez/2017 (a)	Até o Fevereiro (b)
DÍVIDA CONSOLIDADA (XXVIII)	10.302.308,50	10.276.267,61
DEDUÇÕES (XXIX)	3.410.843,73	5.896.132,73
Disponibilidade de Caixa	3.410.843,73	5.896.132,73
Disponibilidade de Caixa Bruta	9.665.076,30	9.835.163,77
(-) Restos a Pagar Processados (XXX)	6.254.232,57	3.939.031,04
Demais Haveres Financeiros	0,00	0,00
DÍVIDA CONSOLIDADA LÍQUIDA (XXXI) = (XXVIII - XXIX)	6.891.464,77	4.380.134,88
RESULTADO NOMINAL - Abaixo da Linha (XXXII) = (XXXIa - XXXIb)		2.511.329,89

Ajuste Metodológico	Até o Bimestre
VARIAÇÃO SALDO RPP = (XXXIII) = (XXXa - XXXb)	2.315.201,53
RECEITA DE ALIENAÇÃO DE INVESTIMENTOS PERMANENTES (IX)	0,00
PASSIVOS RECONHECIDOS NA DC (XXXIV)	
OUTROS AJUSTES (XXXV)	
RESULTADO NOMINAL AJUSTADO - Abaixo da Linha (XXXVI) = (XXXII - XXXIII - IX + XXXIV + XXXV)	196.128,36

Informações Adicionais	Previsão Orçamentária
Saldo de Exercícios Anteriores	
Recursos Arrecadados em Exercícios Anteriores - RPPS	
Superávit Financeiro Utilizado para Abertura e Reabertura de Créditos Adicionais	
Reserva Orçamentária do RPPS	



GOVERNO MUNICIPAL DE MULUNGU

Relatório Resumido de Execução Orçamentária

**Demonstrativo do Resultado Primário e Nominal**

Orçamento Fiscal e da Seguridade Social

Período: Janeiro a Fevereiro de 2018/Bimestre: Janeiro e Fevereiro

RREO - Anexo 6 (LRF, Art. 53, inciso III)

Em reais




---

ROBERT VIANA LEITÃO  
Prefeito Municipal



---

MUNICÍPIOS CONSULTORIA E CONTABILIDADE S/S-ME  
Contador - CRC CRC325/O-8



---

ALINI MABIANE GOMES DE PAULA  
Controladora



---

FERNAO DIEGO DE OLIVEIRA BRAZ  
Secretário de Administração e Finanças

GOVERNO MUNICIPAL DE MULUNGU

Relatório Resumido de Execução Orçamentária

**Restos a Pagar por Poder e Órgão**

Orçamento Fiscal e da Seguridade Social

Período: Janeiro a Fevereiro de 2018/Bimestre: Janeiro e Fevereiro

RREO - Anexo 7 (LRF, Art. 53, inciso V)

PODER/ÓRGÃO	RESTOS A PAGAR PROCESSADOS E NÃO PROCESSADOS LIQUIDADOS EM EXERCÍCIOS ANTERIORES					RESTOS A PAGAR NÃO PROCESSADOS						Saldo l = (e + k)
	INSCRITOS		Pagos (c)	Cancelados (d)	Saldo e = (a+b) - (c+d)	INSCRITOS		Liquidados (h)	Pagos (i)	Cancelados (j)	Saldo k = (f+g) - (i+j)	
	Em Exercícios Anteriores (a)	Em 31 de Dezembro de 2017 (b)				Em Exercícios Anteriores (f)	Em 31 de Dezembro de 2017 (g)					
RESTOS A PAGAR (EXCETO INTRA-ORÇAMENTÁRIOS) (I)	3.006.754,55	3.247.478,02	2.315.201,53	0,00	3.939.031,04	25.630,38	208.850,15	0,00	0,00	0,00	234.480,53	4.173.511,57
PODER EXECUTIVO	3.006.754,55	3.234.550,39	2.302.273,90	0,00	3.939.031,04	25.630,38	208.850,15	0,00	0,00	0,00	234.480,53	4.173.511,57
Gabinete do Prefeito	48.413,40	119.827,37	77.471,57	0,00	90.769,20	0,00	0,00	0,00	0,00	0,00	0,00	90.769,20
Secretaria de Administração e Finanças	542.415,37	285.721,59	120.655,15	0,00	707.481,81	0,00	0,00	0,00	0,00	0,00	0,00	707.481,81
Secretaria de Educação	901.379,24	1.017.405,11	832.545,92	0,00	1.086.238,43	0,00	0,00	0,00	0,00	0,00	0,00	1.086.238,43
Secretaria de Saúde	1.045.094,66	1.050.504,19	782.550,83	0,00	1.313.048,02	0,00	21.039,54	0,00	0,00	0,00	21.039,54	1.334.087,56
Secretaria do Trabalho e Desenv. Social	167.729,23	190.811,26	107.102,05	0,00	251.438,44	0,00	0,00	0,00	0,00	0,00	0,00	251.438,44
Secretaria de Infraestrutura	187.699,53	433.352,71	286.876,24	0,00	334.176,00	25.630,38	187.810,61	0,00	0,00	0,00	213.440,99	547.616,99
Secretaria de Desenv. Agropecuário	26.916,10	81.541,64	51.943,72	0,00	56.514,02	0,00	0,00	0,00	0,00	0,00	0,00	56.514,02
Secretaria de Turismo, Cultura e Desporto	73.571,16	54.037,24	41.779,14	0,00	85.829,26	0,00	0,00	0,00	0,00	0,00	0,00	85.829,26
Secretaria de Meio Ambiente	13.535,86	1.349,28	1.349,28	0,00	13.535,86	0,00	0,00	0,00	0,00	0,00	0,00	13.535,86
PODER LEGISLATIVO	0,00	12.927,63	12.927,63	0,00	0,00	0,00	0,00	0,00	0,00	0,00	0,00	0,00
RESTOS A PAGAR (INTRA-ORÇAMENTÁRIOS) (II)	0,00	0,00	0,00	0,00	0,00	0,00	0,00	0,00	0,00	0,00	0,00	0,00
TOTAL (III) = (I + II)	3.006.754,55	3.247.478,02	2.315.201,53	0,00	3.939.031,04	25.630,38	208.850,15	0,00	0,00	0,00	234.480,53	4.173.511,57

GOVERNO MUNICIPAL DE MULUNGU

Relatório Resumido de Execução Orçamentária

**Restos a Pagar por Poder e Órgão**

Orçamento Fiscal e da Seguridade Social

Período: Janeiro a Fevereiro de 2018/Bimestre: Janeiro e Fevereiro

RREO - Anexo 7 (LRF, Art. 53, inciso V)


PODER/ÓRGÃO	RESTOS A PAGAR PROCESSADOS E NÃO PROCESSADOS LIQUIDADOS EM EXERCÍCIOS ANTERIORES					RESTOS A PAGAR NÃO PROCESSADOS					Saldo l = (e + k)	
	INSCRITOS		Pagos (c)	Cancelados (d)	Saldo e = (a+b) - (c+d)	INSCRITOS		Liquidados (h)	Pagos (i)	Cancelados (j)		Saldo k = (f+g) - (i+j)
	Em Exercícios Anteriores (a)	Em 31 de Dezembro de 2017 (b)				Em Exercícios Anteriores (f)	Em 31 de Dezembro de 2017 (g)					



ROBERT VIANA LEITÃO  
Prefeito Municipal



MUNICÍPIOS CONSULTORIA E CONTABILIDADE S/S-ME  
Contador - CRC CRC325/O-8



ALINI MABIANE GOMES DE PAULA  
Controladora



FERNAO DIEGO DE OLIVEIRA BRAZ  
Secretário de Administração e Finanças

## GOVERNO MUNICIPAL DE MULUNGU

## Relatório Resumido de Execução Orçamentária

**DEMONSTRATIVO DAS RECEITAS E DESPESAS COM MANUTENÇÃO E DESENVOLVIMENTO DO ENSINO - MDE**

## Orçamento Fiscal e da Seguridade Social

Período: Janeiro a Fevereiro de 2018/Bimestre: Janeiro e Fevereiro

RREO - ANEXO 8 (LDB, art. 72)

R\$ 1,00

**RECEITAS DO ENSINO**

RECEITA RESULTANTE DE IMPOSTOS (Caput do Art. 212 da Constituição)	PREVISÃO INICIAL	PREVISÃO ATUALIZADA (a)	RECEITAS REALIZADAS	
			Até o Bimestre (b)	% (b/a) x 100
RECEITA DE IMPOSTOS LIQUIDA (I)	333.000,00	333.000,00	109.697,29	32,94
1.1 - Receita Resultante do Imposto sobre a Propriedade Predial e Territorial Urbana - IPTU	26.000,00	26.000,00	4.494,12	17,28
1.1.1 - IPTU	26.000,00	26.000,00	0,00	0,00
1.1.2 - Multa, Juros de Mora, Dívida Ativa e Outros Encargos do IPTU	0,00	0,00	4.494,12	0,00
1.2 - Receita Resultante do Imposto sobre Transmissão Inter Vivos - ITBI	75.000,00	75.000,00	17.754,60	23,67
1.2.1 - ITBI	75.000,00	75.000,00	17.754,60	23,67
1.2.2 - Multa, Juros de Mora, Dívida Ativa e Outros Encargos do ITBI	0,00	0,00	0,00	0,00
1.3 - Receita Resultante sobre o Imposto sobre Serviço de Qualquer Natureza - ISS	190.000,00	190.000,00	37.009,65	19,47
1.3.1 - ISS	190.000,00	190.000,00	37.009,65	19,47
1.3.2 - Multa, Juros de Mora, Dívida Ativa e Outros Encargos do ISS	0,00	0,00	0,00	0,00
1.4 Imposto Resultante do Imposto de Renda Retido na Fonte - IRRF	42.000,00	42.000,00	50.438,92	120,09
1.5 - Imposto Sobre a Propriedade Territorial Rural - ITR	0,00	0,00	0,00	0,00
1.5.1 - ITR	0,00	0,00	0,00	0,00
1.5.2 - Multa, Juros de Mora, Dívida Ativa e Outros Encargos do ITR	0,00	0,00	0,00	0,00
RECEITAS DE TRANSFERÊNCIAS CONSTITUCIONAIS E LEGAIS (II)	16.247.200,00	16.247.200,00	2.885.169,05	17,76
2.1 - Cota-Parte FPM	12.600.000,00	12.600.000,00	2.223.340,11	17,64
2.1.1 - Parcela referente a CF, art. 159, I, alínea b	12.600.000,00	12.600.000,00	2.223.340,11	17,64
2.1.2 - Parcela referente a CF, art. 159, I, alínea d	0,00	0,00	0,00	0,00
2.1.3 - Parcela referente a CF, art. 159, I, alínea e	0,00	0,00	0,00	0,00
2.2 - Cota-Parte ICMS	3.200.000,00	3.200.000,00	573.074,71	17,90
2.3 - ICMS Desoneração - LC N. 87/1996	10.000,00	10.000,00	1.485,70	14,85
2.4 - Cota-Parte IPI Exportação	14.000,00	14.000,00	2.651,91	18,94
2.5 - Cota-Parte ITR	3.200,00	3.200,00	178,16	5,56
2.6 - Cota-Parte IPVA	420.000,00	420.000,00	84.438,46	20,10
2.7 - Cota-Parte IOF-Ouro	0,00	0,00	0,00	0,00
3- TOTAL DA RECEITA DE IMPOSTOS (1 + 2)	16.580.200,00	16.580.200,00	2.994.866,34	18,06

RECEITAS ADICIONAIS PARA FINANCIAMENTO DO ENSINO	PREVISÃO INICIAL	PREVISÃO ATUALIZADA (a)	RECEITAS REALIZADAS	
			Até o Bimestre (b)	% (b/a) x 100
4 - RECEITA DA APLICAÇÃO FINANCEIRA DE OUTROS RECURSOS DE IMPOSTOS VINCULADO	0,00	0,00	0,00	0,00
5- RECEITA DE TRANSFERÊNCIAS DO FNDE	812.500,00	812.500,00	69.419,12	8,54
5.1- Transferências do Salário-Educação	300.000,00	300.000,00	69.419,12	23,13
5.2- Transferências Diretas - PDDE	10.000,00	10.000,00	0,00	0,00
5.3- Transferências Diretas - PNAE	13.000,00	13.000,00	0,00	0,00
5.4- Transferências Diretas - PNATE	40.000,00	40.000,00	0,00	0,00
5.5- Outras Transferências do FNDE	449.500,00	449.500,00	0,00	0,00
5.6- Aplicação Financeira dos Recursos do FNDE	0,00	0,00	0,00	0,00
6- RECEITA DE TRANSFERÊNCIAS DE CONVÊNIOS	82.500,00	82.500,00	0,00	0,00
6.1- Transferências de Convênios	82.500,00	82.500,00	0,00	0,00
6.2- Aplicação Financeira dos Recursos de Convênios	0,00	0,00	0,00	0,00

## GOVERNO MUNICIPAL DE MULUNGU

## Relatório Resumido de Execução Orçamentária

**DEMONSTRATIVO DAS RECEITAS E DESPESAS COM MANUTENÇÃO E DESENVOLVIMENTO DO ENSINO - MDE**

## Orçamento Fiscal e da Seguridade Social

Período: Janeiro a Fevereiro de 2018/Bimestre: Janeiro e Fevereiro

RREO - ANEXO 8 (LDB, art. 72)

R\$ 1,00

7- RECEITA DE OPERACOES DE CREDITO	0,00	0,00	0,00	0,00
8- OUTRAS RECEITAS PARA FINANCIAMENTO DO ENSINO	0,00	0,00	0,00	0,00
9- TOTAL DAS RECEITAS ADICIONAIS PARA FINANCIAMENTO DO ENSINO (4 + 5 + 6 + 7 + 8)	895.000,00	895.000,00	69.419,12	7,76

RECEITAS ADICIONAIS PARA FINANCIAMENTO DO ENSINO	PREVISÃO INICIAL	PREVISÃO ATUALIZADA (a)	RECEITAS REALIZADAS	
			Até o Bimestre (b)	% (b/a) x 100
10- RECEITAS DESTINADAS AO FUNDEB	3.248.800,00	3.248.800,00	576.998,00	17,76
10.1- Cota-Parte FPM Destinada ao FUNDEB (20% de 2.1.1)	2.520.000,00	2.520.000,00	444.668,00	17,64
10.2- Cota-Parte ICMS Destinada ao FUNDEB (20% de 2.2)	640.000,00	640.000,00	114.614,80	17,90
10.3- ICMS-Desoneracao Destinada ao FUNDEB (20% de 2.3)	2.000,00	2.000,00	297,00	14,85
10.4- Cota-Parte IPI-Exportacao Destinada ao FUNDEB (20% de 2.4)	2.800,00	2.800,00	530,20	18,93
10.5- Cota-Parte ITR ou ITR Arrecadado Destinados ao FUNDEB (20% de (1.5 - 1.5.5)+2.5)	640,00	640,00	35,60	5,56
10.6- Cota-Parte IPVA Destinada ao FUNDEB (20% de 2.6)	84.000,00	84.000,00	16.887,60	20,10
11- RECEITAS RECEBIDAS DO FUNDEB	8.823.522,00	8.823.522,00	1.213.915,44	13,75
11.1- Transferencias de Recursos do FUNDEB	5.294.113,20	5.294.113,20	1.164.305,02	21,99
11.2- Complementacao da Uniao ao FUNDEB	3.529.408,80	3.529.408,80	49.610,42	1,40
11.3- Receita de Aplicacao Financeira dos Recursos do FUNDEB	0,00	0,00	0,00	0,00
12- RESULTADO LÍQUIDO DAS TRANSFERÊNCIAS DO FUNDEB (11.1 – 10)	2.045.313,20	2.045.313,20	587.307,02	28,71

DESPESAS DO FUNDEB	DOTAÇÃO INICIAL	DOTAÇÃO ATUALIZADA	DESPESAS EMPENHADAS		DESPESAS LIQUIDADAS		Inscritas em Restos a Pagar Não Processados
			Até o Bimestre (h)	% (h/IVf) x 100	Até o Bimestre (i)	% (i/IVg) x 100	
13- PAGAMENTO DOS PROFISSIONAIS DO MAGISTERIO	13.267.022,00	15.020.818,00	1.361.440,92	9,06	682.832,90	4,54	0,00
13.1- Com Educacao Infantil	1.127.000,00	1.279.000,00	161.094,37	12,59	161.094,37	12,59	0,00
13.2- Com Ensino Fundamental	12.140.022,00	12.614.818,00	1.200.346,55	9,51	521.738,53	4,13	0,00
14- OUTRAS DESPESAS	13.267.022,00	15.020.818,00	1.119.356,34	7,45	262.686,71	1,74	0,00
14.1- Com Educacao Infantil	1.127.000,00	1.279.000,00	343.479,24	26,85	222.930,59	17,43	0,00
14.2- Com Ensino Fundamental	12.140.022,00	12.614.818,00	775.877,10	6,15	39.756,12	0,31	0,00
15- TOTAL DAS DESPESAS DO FUNDEB (13 + 14)	26.534.044,00	30.041.636,00	2.480.797,26	8,26	945.519,61	3,15	0,00

DEDUÇÕES PARA FINS DO LIMITE DO FUNDEB	VALOR
16- RESTOS A PAGAR INSCRITOS NO EXERCICIO SEM DISPONIBILIDADE FINANCEIRA DE RECURSOS DO FUNDEB	0,00
16.1 - FUNDEB 60%	0,00
16.2 - FUNDEB 40%	0,00
17- RESTOS A PAGAR INSCRITOS NO EXERCICIO SEM DISPONIBILIDADE FINANCEIRA DE RECURSOS DO FUNDEB	0,00
17.1 - FUNDEB 60%	0,00
17.2 - FUNDEB 40%	0,00
18- TOTAL DAS DEDUÇÕES CONSIDERADAS PARA FINS DE LIMITE DO FUNDEB (16 + 17)	0,00

INDICADORES DO FUNDEB	VALOR
-----------------------	-------

GOVERNO MUNICIPAL DE MULUNGU

Relatório Resumido de Execução Orçamentária

**DEMONSTRATIVO DAS RECEITAS E DESPESAS COM MANUTENÇÃO E DESENVOLVIMENTO DO ENSINO - MDE**

Orçamento Fiscal e da Seguridade Social

Período: Janeiro a Fevereiro de 2018/Bimestre: Janeiro e Fevereiro

RREO - ANEXO 8 (LDB, art. 72)	R\$ 1,00
19 - TOTAL DAS DESPESAS DO FUNDEB PARA FINS DE LIMITE (15 - 18)	945.519,61
19.1 - Mínimo de 60% do FUNDEB na Remuneração do Magistério1 (13 - (16.1 + 17.1)) / (11) x 100) %	56,25
19.2 - Máximo de 40% em Despesa com MDE, que não Remuneração do Magistério (14 - (16.2 + 17.2)) / (11) x 100) %	21,63
19.3 - Máximo de 5% não Aplicado no Exercício (100 - (19.1 +19.2)) %	22,12

CONTROLE DA UTILIZAÇÃO DE RECURSOS NO EXERCÍCIO SUBSEQÜENTE	VALOR
20 – RECURSOS RECEBIDOS DO FUNDEB EM <EXERCÍCIO ANTERIOR> QUE NÃO FORAM UTILIZADOS	
21 – DESPESAS CUSTEADAS COM O SALDO DO ITEM 20 ATÉ O 1º TRIMESTRE DE <EXERCÍCIO >2	

DESPESAS COM AÇÕES TÍPICAS DE MDE	DOTAÇÃO INICIAL	DOTAÇÃO ATUALIZADA	DESPESAS EMPENHADAS		DESPESAS LIQUIDADAS		Inscritas em Restos a Pagar Não Processados
			Até o Bimestre (h)	% (h/IVf) x 100	Até o Bimestre (i)	% (i/IVg) x 100	
22- EDUCACAO INFANTIL	1.127.000,00	1.279.000,00	504.573,61	39,45	384.024,96	30,02	0,00
23- ENSINO FUNDAMENTAL	12.140.022,00	12.614.818,00	1.976.223,65	15,66	561.494,65	4,45	0,00
24- ENSINO MEDIO	78.000,00	156.560,00	86.540,00	55,27	0,00	0,00	0,00
25- ENSINO SUPERIOR	0,00	0,00	0,00	0,00	0,00	0,00	0,00
26- ENSINO PROFISSIONAL NAO INTEGRADO AO ENSINO REGULAR	0,00	0,00	0,00	0,00	0,00	0,00	0,00
27- OUTRAS	3.548.500,00	3.691.860,00	868.877,16	23,53	168.517,16	4,56	0,00
<b>28- TOTAL DAS DESPESAS COM AÇÕES TÍPICAS DE MDE (22+23 + 24 + 25 + 26 + 27)</b>	<b>16.893.522,00</b>	<b>17.742.238,00</b>	<b>3.436.214,42</b>	<b>19,37</b>	<b>1.114.036,77</b>	<b>6,28</b>	<b>0,00</b>

DEDUÇÕES CONSIDERADAS PARA FINS DE LIMITE CONSTITUCIONAL	VALOR
29- RESULTADO LÍQUIDO DAS TRANSFERÊNCIAS DO FUNDEB = (12)	587.307,02
30- DESPESAS CUSTEADAS COM A COMPLEMENTAÇÃO DO FUNDEB NO EXERCÍCIO	
32- DESPESAS CUSTEADAS COM O SUPERÁVIT FINANCEIRO, DO EXERCÍCIO ANTERIOR, DO FUNDEB	
33- DESPESAS CUSTEADAS COM O SUPERÁVIT FINANCEIRO, DO EXERCÍCIO ANTERIOR, DE OUTROS RECURSOS DE IMPOSTOS	
34- RESTOS A PAGAR INSCRITOS NO EXERCÍCIO SEM DISPONIBILIDADE FINANCEIRA DE RECURSOS DE IMPOSTOS VINCULADOS AO ENSINO	
35- CANCELAMENTO, NO EXERCÍCIO, DE RESTOS A PAGAR INSCRITOS COM DISPONIBILIDADE FINANCEIRA DE RECURSOS DE IMPOSTOS VINCULADOS AO ENSINO	
<b>36- TOTAL DAS DEDUÇÕES CONSIDERADAS PARA FINS DE LIMITE CONSTITUCIONAL (29 + 30 + 32 + 33 + 34 + 35)6</b>	<b>587.307,02</b>
<b>37- TOTAL DAS DESPESAS PARA FINS DE LIMITE ((22 + 23) – (36))6</b>	<b>358.212,59</b>
<b>38- PERCENTUAL DE APLICAÇÃO EM MDE SOBRE A RECEITA LÍQUIDA DE IMPOSTOS ((37) / (3) x 100) %6 - LIMITE CONSTITUCIONAL 25%5</b>	<b>11,96</b>

GOVERNO MUNICIPAL DE MULUNGU

Relatório Resumido de Execução Orçamentária

**DEMONSTRATIVO DAS RECEITAS E DESPESAS COM MANUTENÇÃO E DESENVOLVIMENTO DO ENSINO - MDE**

Orçamento Fiscal e da Seguridade Social

Período: Janeiro a Fevereiro de 2018/Bimestre: Janeiro e Fevereiro

RREO - ANEXO 8 (LDB, art. 72)

R\$ 1,00



---

ROBERT VIANA LEITÃO  
Prefeito Municipal



MUNICÍPIOS CONSULTORIA E CONTABILIDADE S/S-ME  
Contador - CRC CRC325/O-8



---

ALINI MABIANE GOMES DE PAULA  
Controladora



---

FERNAO DIEGO DE OLIVEIRA BRAZ  
Secretário de Administração e Finanças

GOVERNO MUNICIPAL DE MULUNGU  
Relatório Resumido de Execução Orçamentária  
**Demonstrativo das Receitas de Operações de Crédito e Despesas de Capital**  
Orçamento Fiscal e da Seguridade Social  
Período: Janeiro a Fevereiro de 2018/Bimestre: Janeiro e Fevereiro

RREO - Anexo IX (LRF, Art. 52, inciso I, alíneas "a" e "b" do inciso II e §1º)

R\$ 1,00

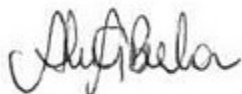
RECEITAS	PREVISÃO ATUALIZADA (a)	RECEITAS REALIZADAS Até o Bimestre (b)		SALDO NÃO REALIZADO (c) = (a - b)
RECEITAS DE OPERAÇÕES DE CRÉDITO (I)	0,00	0,00		0,00
DESPESAS	DOTAÇÃO ATUALIZADA (d)	DESPESAS EXECUTADAS Até o Bimestre		SALDO NÃO EXECUTADO (g) = (d - (e + f))
		LIQUIDADAS (e)	INSCRITAS EM RESTOS A PAGAR NÃO PROCESSADOS (f)	
DESPESAS DE CAPITAL	7.412.051,00	34.190,89	370.700,00	7.007.160,11
DESPESAS DE CAPITAL LÍQUIDA (II)	7.412.051,00	34.190,89	370.700,00	7.007.160,11
<b>RESULTADO PARA APURAÇÃO DA REGRA DE OURO (III) = (I - II)</b>	<b>-7.412.051,00</b>	<b>-404.890,89</b>		<b>-7.007.160,11</b>



ROBERT VIANA LEITÃO  
Prefeito Municipal



MUNICÍPIOS CONSULTORIA E CONTABILIDADE S/S-ME  
Contador - CRC CRC325/O-8



ALINI MABIANE GOMES DE PAULA  
Controladora



FERNAO DIEGO DE OLIVEIRA BRAZ  
Secretário de Administração e Finanças



GOVERNO MUNICIPAL DE MULUNGU  
Relatório Resumido da Execução Orçamentária  
**Demonstrativo da Projeção do Regime Próprio de Previdência dos Servidores**

Orçamentos da Seguridade Social

Período: Janeiro a Fevereiro de 2018/Bimestre: Janeiro e Fevereiro

RREO - ANEXO X (LRF, art. 53, § 1º, inciso II)

R\$ 1,00

EXERCÍCIO	RECEITAS PREVIDENCIÁRIAS (a)	DESPESAS PREVIDENCIÁRIAS (a)	RESULTADO PREVIDENCIÁRIO (c) = (a - b)	SALDO FINANCEIRO DO EXERCÍCIO (d) = ("d" exercício anterior) + (c)
	0,00	0,00	0,00	0,00



ROBERT VIANA LEITÃO  
Prefeito Municipal



MUNICÍPIOS CONSULTORIA E CONTABILIDADE S/S-ME  
Contador - CRC CRC325/O-8



ALINI MABIANE GOMES DE PAULA  
Controladora



FERNAO DIEGO DE OLIVEIRA BRAZ  
Secretário de Administração e Finanças

GOVERNO MUNICIPAL DE MULUNGU  
Relatório Resumido de Execução Orçamentária  
**Demonstrativo das Receita de Alienação de Ativos e Aplicação dos Recursos**  
Orçamento Fiscal e da Seguridade Social  
Período: Janeiro a Fevereiro de 2018/Bimestre: Janeiro e Fevereiro

RREO - Anexo XI (LRF, Art. 52, inciso I, alíneas "a" e "b" do inciso II e §1º)

R\$ 1,00

DESPESAS	DOTAÇÃO ATUALIZADA (d)	DESPESAS EXECUTADAS Até o Bimestre		SALDO NÃO EXECUTADO (g) = (d - (e + f))
		LIQUIDADAS (e)	INSCRITAS EM RESTOS A PAGAR NÃO PROCESSADOS (f)	
APLICAÇÃO DOS RECURSOS DA ALIENAÇÃO DE ATIVOS (II)				
DESPESA DE CAPITAL				
Investimentos	6.680.851,00	0,00	0,00	6.680.851,00
Inversões Financeiras	622.200,00	0,00	0,00	622.200,00
Amortização da Dívida	109.000,00	0,00	0,00	109.000,00
DESPESAS CORRENTES DOS REGIMES DE PREVIDÊNCIA				
Regime Geral da Previdência Social	0,00	0,00	0,00	0,00
Regime Próprio de Previdência dos Servidores	0,00	0,00	0,00	0,00
<b>SALDO FINANCEIRO A APLICAR</b>	2017 (h)	2018 (i) = (Ib - (IIe + II f))		SALDO ATUAL (j) = (IIIh + IIIi)
VALOR (III)	0,00	0,00		0,00

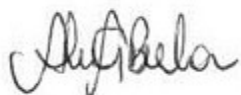
Fonte:



ROBERT VIANA LEITÃO  
Prefeito Municipal



MUNICÍPIOS CONSULTORIA E CONTABILIDADE S/S-ME  
Contador - CRC CRC325/O-8



ALINI MABIANE GOMES DE PAULA  
Controladora



FERNAO DIEGO DE OLIVEIRA BRAZ  
Secretário de Administração e Finanças

GOVERNO MUNICIPAL DE MULUNGU

Relatório Resumido de Execução Orçamentária

**Demonstrativo das Receitas e Despesas com Ações e Serviços Públicos de Saúde**

Orçamento Fiscal e da Seguridade Social

Período: Janeiro a Fevereiro de 2018/Bimestre: Janeiro e Fevereiro

RREO - Anexo 12 (LC 141/2012, art. 35)

R\$ 1,00

RECEITAS PARA APURAÇÃO DA APLICAÇÃO EM AÇÕES E SERVIÇOS PÚBLICOS DE SAÚDE	PREVISÃO INICIAL	PREVISÃO ATUALIZADA (a)	RECEITAS REALIZADAS	
			Até o Bimestre (b)	% (b/a) x 100
RECEITA DE IMPOSTOS LIQUIDA (I)	333.000,00	333.000,00	109.697,29	32,94
Imposto Predial e Territorial Urbano - IPTU	26.000,00	26.000,00	0,00	0,00
Imposto Sobre Transmissão de Bens Intervivos - ITBI	75.000,00	75.000,00	17.754,60	23,67
Imposto Sobre Serviços de Qualquer Natureza - ISS	190.000,00	190.000,00	37.009,65	19,47
Imposto de Renda Retido na Fonte - IRRF	42.000,00	42.000,00	50.438,92	120,09
Imposto Territorial Rural - ITR	0,00	0,00	0,00	0,00
Multas, Juros de Mora e Outros Encargos dos Impostos	0,00	0,00	0,00	0,00
Divida Ativa dos Impostos	0,00	0,00	4.494,12	0,00
Multas, Juros de Mora e Outros Encargos da Divida Ativa	0,00	0,00	0,00	0,00
RECEITA DE TRANSFERENCIAS CONSTITUCIONAIS LEGAIS (II)	16.257.200,00	16.257.200,00	2.886.654,75	17,76
Cota-Parte FPM	12.600.000,00	12.600.000,00	2.223.340,11	17,64
Cota-Parte ITR	3.200,00	3.200,00	178,16	5,56
Cota-Parte IPVA	420.000,00	420.000,00	84.438,46	20,10
Cota-Parte ICMS	3.200.000,00	3.200.000,00	573.074,71	17,90
Cota-Parte IPI-Exportacao	14.000,00	14.000,00	2.651,91	18,94
Compensacoes Financeiras Provenientes de Impostos e Transferencias Constitucionais	10.000,00	10.000,00	1.485,70	14,85
Desoneracao ICMS (LC 87/96)	10.000,00	10.000,00	1.485,70	14,85
Outras	0,00	0,00	0,00	0,00
<b>TOTAL DAS RECEITAS PARA APURAÇÃO DA APLICAÇÃO EM AÇÕES E SERVIÇOS PÚBLICOS DE SAÚDE (III) = (I + II)</b>	<b>16.590.200,00</b>	<b>16.590.200,00</b>	<b>2.996.352,04</b>	<b>18,06</b>

RECEITAS ADICIONAIS PARA FINANCIAMENTO DA SAÚDE	PREVISÃO INICIAL	PREVISÃO ATUALIZADA (c)	RECEITAS REALIZADAS	
			Até o Bimestre (d)	% (d/c) x 100
TRANSFERÊNCIA DE RECURSOS DO SISTEMA ÚNICO DE SAÚDE - SUS	18.274.410,00	18.274.410,00	3.333.202,77	18,24
Provenientes da Uniao	12.603.200,00	12.603.200,00	2.223.518,27	17,64
Provenientes dos Estados	3.634.000,00	3.634.000,00	660.165,08	18,16
Provenientes de Outros Municipios	0,00	0,00	0,00	0,00
Outras Receitas do SUS	2.037.210,00	2.037.210,00	449.519,42	22,06
TRANSFERENCIAS VOLUNTARIAS	0,00	0,00	0,00	0,00
RECEITAS DE OPERACOES DE CREDITO VINCULADA A SAUDE	0,00	0,00	0,00	0,00
OUTRAS RECEITAS PARA FINANCIAMENTO DA SAUDE	0,00	0,00	0,00	0,00
<b>TOTAL RECEITAS ADICIONAIS PARA FINANCIAMENTO DA SAÚDE</b>	<b>18.274.410,00</b>	<b>18.274.410,00</b>	<b>3.333.202,77</b>	<b>18,24</b>

DESPESAS COM SAÚDE (Por Grupo de Natureza da Despesa)	DOTAÇÃO INICIAL	DOTAÇÃO ATUALIZADA (e)	DESPESAS EMPENHADAS		DESPESAS LIQUIDADAS		Inscritas em Restos a Pagar Não Processados
			Até o Bimestre (f)	% (f/e) x 100	Até o Bimestre (g)	% (g/e) x 100	
DESPESAS CORRENTES	5.460.250,00	5.548.828,00	1.877.996,68	33,84	1.120.430,35	20,19	0,00
Pessoal e Encargos Sociais	2.868.250,00	2.963.050,00	1.055.479,26	35,62	848.380,16	28,63	0,00
Juros e Encargos da Divida	0,00	0,00	0,00	0,00	0,00	0,00	0,00
Outras Despesas Correntes	2.592.000,00	2.585.778,00	822.517,42	31,80	272.050,19	10,52	0,00
DESPESAS DE CAPITAL	743.500,00	658.524,00	0,00	0,00	0,00	0,00	0,00
Investimentos	643.500,00	573.524,00	0,00	0,00	0,00	0,00	0,00

## GOVERNO MUNICIPAL DE MULUNGU

## Relatório Resumido de Execução Orçamentária

## Demonstrativo das Receitas e Despesas com Ações e Serviços Públicos de Saúde

## Orçamento Fiscal e da Seguridade Social

Período: Janeiro a Fevereiro de 2018/Bimestre: Janeiro e Fevereiro

RREO - Anexo 12 (LC 141/2012, art. 35)

R\$ 1,00

Inversoes Financeiras	100.000,00	85.000,00	0,00	0,00	0,00	0,00	0,00
Amortizacao da Divida	0,00	0,00	0,00	0,00	0,00	0,00	0,00
<b>TOTAL DAS DESPESAS COM SAÚDE (IV)</b>	<b>6.203.750,00</b>	<b>6.207.352,00</b>	<b>1.877.996,68</b>	<b>30,25</b>	<b>1.120.430,35</b>	<b>18,05</b>	<b>0,00</b>

DESPESAS COM SAÚDE NÃO COMPUTADAS PARA FINS DE APURAÇÃO DO PERCENTUAL MÍNIMO	DOTAÇÃO INICIAL	DOTAÇÃO ATUALIZADA	DESPESAS EMPENHADAS		DESPESAS LIQUIDADAS		Inscritas em Restos a Pagar Não Processados
			Até o Bimestre (h)	% (h/IVf) x 100	Até o Bimestre (i)	% (i/IVg) x 100	
DESPESAS CORRENTES	2.225.750,00	2.225.750,00	430.952,12	19,36	260.563,50	11,71	0,00
DESPESAS COM INATIVOS E PENSIONISTAS	0,00	0,00	0,00	0,00	0,00	0,00	0,00
DESPESAS COM ACESSO A SAUDE QUE NAO ATENDE AO PRINCIPIO DE ACESSO UNIVERSAL	0,00	0,00	0,00	0,00	0,00	0,00	0,00
DESPESAS CUSTEADAS COM OUTROS RECURSOS	2.225.750,00	2.225.750,00	430.952,12	22,94	260.563,50	23,25	0,00
Recursos de Operacoes de Credito	0,00	0,00	0,00	0,00	0,00	0,00	0,00
Outros Recursos	0,00	0,00	0,00	0,00	0,00	0,00	0,00
OUTRAS ACOES E SERVICOS NAO COMPUTADOS	0,00	0,00	0,00	0,00	0,00	0,00	0,00
RESTOS A PAGAR NAO PROCESSADOS INSCRITOS INDEVIDAMENTE NO EXERCICIO SEM DIS	0,00	0,00	0,00	0,00	0,00	0,00	0,00
DESPESAS CUSTEADAS COM DISPONIBILIDADE DE CAIXA VINCULADOS AOS RESTOS A PAG	0,00	0,00	0,00	0,00	0,00	0,00	0,00
DESPESAS CUSTEADAS COM RECURSOS VINCULADOS A PARCELA DO PERCENTUAL MINIMO	0,00	0,00	0,00	0,00	0,00	0,00	0,00
<b>TOTAL DAS DESPESAS NÃO COMPUTADAS (V)</b>	<b>2.225.750,00</b>	<b>2.225.750,00</b>	<b>430.952,12</b>	<b>19,36</b>	<b>260.563,50</b>	<b>11,71</b>	<b>0,00</b>
<b>TOTAL DAS DESPESAS COM AÇÕES E SERVIÇOS PÚBLICOS DE SAÚDE (VI) = (IV - V)</b>	<b>3.978.000,00</b>	<b>3.981.602,00</b>	<b>1.447.044,56</b>	<b>36,34</b>	<b>859.866,85</b>	<b>21,60</b>	<b>0,00</b>

PERCENTUAL DE APLICAÇÕES EM AÇÕES E SERVIÇOS PÚBLICOS DE SAÚDE SOBRE A RECEITA DE IMPOSTOS LÍQUIDA E TRANSFERÊNCIAS CONSTITUCIONAIS LEGAIS (VII%) = (VI(h ou i) / IIIb X 100) - LIMITE CONSTITUCIONAL	28,70
---	-------

VALOR REFERENTE A DIFERENÇA ENTRE O VALOR EXECUTADO E LIMITE MÍNIMO CONSTITUCIONAL VI(h ou i) - (15 X IIIb) / 100	410.414,04
---	------------

EXECUÇÃO DE RESTOS A PAGAR NÃO PROCESSADOS INSCRITO COM DISPONIBILIDADE DE CAIXA	INSCRITOS	CANCELADOS / PRESCRITOS	PAGOS	A PAGAR	PARCELA CONSIDERADA NO LIMITE
TOTAL					

CONTROLE DOS RESTOS A PAGAR CANCELADOS OU PRESCRITOS PARA FINS DE APLICAÇÃO DA DISPONIBILIDADE DE CAIXA CONFORME ARTIGO 24 §1º e 2º	SALDO INICIAL	DESPESAS CUSTEADAS NO EXERCÍCIO DE REFERÊNCIA (j)	SALDO FINAL (NÃO APLICADO)
TOTAL (VIII)			

CONTROLE DO VALOR REFERENTE AO PERCENTUAL MÍNIMO NÃO CUMPRIDO EM EXERCÍCIOS ANTERIORES PARA FINS DE APLICAÇÃO DOS RECURSOS VINCULADOS CONFORME ARTIGOS 25 E 26	SALDO INICIAL	DESPESAS CUSTEADAS NO EXERCÍCIO DE REFERÊNCIA (j)	SALDO FINAL (NÃO APLICADO)
TOTAL (IX)			

GOVERNO MUNICIPAL DE MULUNGU

Relatório Resumido de Execução Orçamentária

**Demonstrativo das Receitas e Despesas com Ações e Serviços Públicos de Saúde**


Orçamento Fiscal e da Seguridade Social

Período: Janeiro a Fevereiro de 2018/Bimestre: Janeiro e Fevereiro

RREO - Anexo 12 (LC 141/2012, art. 35)

R\$ 1,00

DESPESAS COM SAÚDE (Por Subfunção)	DOTAÇÃO INICIAL	DOTAÇÃO ATUALIZADA (e)	DESPESAS EMPENHADAS		DESPESAS LIQUIDADAS		Inscritas em Restos a Pagar Não Processados
			Até o Bimestre (f)	% (f/e) x 100	Até o Bimestre (g)	% (g/e) x 100	
Atenção Básica	2.319.875,00	2.279.719,00	679.180,84	41,90	376.607,74	37,05	0,00
Assistência Hospitalar e Ambulatorial	2.288.875,00	2.318.675,00	870.901,02	53,73	591.315,94	58,18	0,00
Suporte Profilático e Terapêutico	32.000,00	32.000,00	0,00	0,00	0,00	0,00	0,00
Vigilância Sanitária	172.500,00	172.500,00	12.709,00	0,78	1.066,05	0,10	0,00
Vigilância Epidemiológica	272.500,00	294.500,00	57.931,09	3,57	47.231,81	4,64	0,00
Alimentação e Nutrição	0,00	0,00	0,00	0,00	0,00	0,00	0,00
Outras Subfunções	1.118.000,00	1.109.958,00	257.274,73	23,17	104.208,81	9,38	0,00
<b>TOTAL</b>	<b>6.203.750,00</b>	<b>6.207.352,00</b>	<b>1.877.996,68</b>	<b>30,25</b>	<b>1.120.430,35</b>	<b>18,05</b>	<b>0,00</b>

  
ROBERT VIANA LEITÃO  
Prefeito Municipal

  
MUNICÍPIOS CONSULTORIA E CONTABILIDADE S/S-ME  
Contador - CRC CRC325/O-8

  
ALINI MABIANE GOMES DE PAULA  
Controladora

  
FERNÃO DIEGO DE OLIVEIRA BRAZ  
Secretário de Administração e Finanças

GOVERNO MUNICIPAL DE MULUNGU  
Relatório Resumido da Execução Orçamentária  
**Demonstrativo das Parcerias Público-Privadas**

Orçamentos Fiscal e da Seguridade Social

Período: Janeiro a Fevereiro de 2018/Bimestre: Janeiro e Fevereiro

RREO - ANEXO 13 (Lei nº 11.079, de 30.12.2004, arts. 22, 25 e 28)

R\$ 1,00

Impactos das Contratações de PPP	SALDO TOTAL EM 31 DE DEZEMBRO DO EXERCÍCIO ANTERIOR (a)	REGISTROS EFETUADOS EM 2018	
		No Bimestre	Até o Bimestre (b)
TOTAL DE ATIVOS	0,00	0,00	0,00
Ativos Constituídos pela SPE	0,00	0,00	0,00
TOTAL DE PASSIVOS	0,00	0,00	0,00
Obrigações decorrentes de Ativos Constituídos pela SPE	0,00	0,00	0,00
Provisões de PPP	0,00	0,00	0,00
Outros Passivos	0,00	0,00	0,00
ATOS POTENCIAIS PASSIVOS	0,00	0,00	0,00
Obrigações Contratuais	0,00	0,00	0,00
Riscos não Provisionados	0,00	0,00	0,00
Garantias Concedidas	0,00	0,00	0,00
Outros Passivos Contingentes	0,00	0,00	0,00

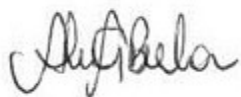
<u>DESPESAS DE PPP</u>	EXERCÍCIO ANTERIOR	EXERCÍCIO CORRENTE (EC)	<EC+1>	<EC+2>	<EC+3>	<EC+4>	<EC+5>	<EC+6>	<EC+7>	<EC+8>	<EC+9>
TOTAL DAS DESPESAS	0,00	0,00	0,00	0,00	0,00	0,00	0,00	0,00	0,00	0,00	0,00
PPP A CONTRATAR (II)	0,00	0,00	0,00	0,00	0,00	0,00	0,00	0,00	0,00	0,00	0,00
RECEITA CORRENTE LÍQUIDA (RCL) (III)	0,00	0,00	0,00	0,00	0,00	0,00	0,00	0,00	0,00	0,00	0,00
TOTAL DAS DESPESAS CONSIDERADAS PARA O LIM	0,00	0,00	0,00	0,00	0,00	0,00	0,00	0,00	0,00	0,00	0,00
TOTAL DAS DESPESAS / RCL (%) (V) = (IV) / (III)	0,00	0,00	0,00	0,00	0,00	0,00	0,00	0,00	0,00	0,00	0,00



ROBERT VIANA LEITÃO  
Prefeito Municipal



MUNICÍPIOS CONSULTORIA E CONTABILIDADE S/S-ME  
Contador - CRC CRC325/O-8



ALINI MABIANE GOMES DE PAULA  
Controladora



FERNAO DIEGO DE OLIVEIRA BRAZ  
Secretário de Administração e Finanças

## GOVERNO MUNICIPAL DE MULUNGU

Relatório Resumido de Execução Orçamentária

**Demonstrativo Simplificado do Relatório Resumido da Execução Orçamentária**

Orçamento Fiscal e da Seguridade Social

Período: Janeiro a Fevereiro de 2018/Bimestre: Janeiro e Fevereiro

RREO - Anexo XIV (LRF, Art. 52, inciso I, alíneas "a" e "b" do inciso II e §1º)

Em Reais

<b>BALANÇO ORÇAMENTÁRIO</b>		Até o Bimestre	
PREVISÃO INICIAL			39.378.616,00
PREVISÃO ATUALIZADA			39.378.616,00
RECEITAS REALIZADAS			4.272.579,65
DÉFICIT ORÇAMENTÁRIO			0,00
SALDOS DE EXERCÍCIOS ANTERIORES			0,00
DOTAÇÃO INICIAL			39.378.616,00
CRÉDITOS ADICIONAIS			0,00
DOTAÇÃO ATUALIZADA			39.378.616,00
DESPEZA EMPENHADA			7.831.603,55
DESPEZA LIQUIDADADA			3.479.963,49
SUPERÁVIT ORÇAMENTÁRIO			792.616,16
<b>DESPEZA POR FUNÇÃO/SUBFUNÇÃO</b>		Até o Bimestre	
DESPESAS EMPENHADAS			7.831.603,55
DESPESAS LIQUIDADADAS			3.479.963,49
<b>RECEITA CORRENTE LÍQUIDA - RCL</b>		Até o Bimestre	
RECEITA CORRENTE LÍQUIDA			31.533.718,84
<b>RESULTADOS NOMINAL E PRIMÁRIO</b>		Meta Fixada no AMF da LDO (a)	Resultado Apurado Até o Bimestre (b)
		% em Relação à Meta (b/a)	
RESULTADO PRIMÁRIO	0,00	319.119,94	0,00
<b>DESPESAS COM AÇÕES TÍPICAS DE MDE</b>		Valor Apurado Até o Bimestre	Limites Constitucionais Anuais
		% Mínimo a Aplicar no Exercício	% Aplicado Até o Bimestre
Mínimo Anual de <18% / 25%> das Receitas de Impostos na	358.212,59	25,00	11,96
Mínimo Anual de 60% do FUNDEB na Remuneração do	945.519,61	60,00	56,25
Complementação da União ao FUNDEB	1.263.525,86	0,00	0,00
<b>RECEITAS DE OPERAÇÕES DE CRÉDITO E DESPESAS DE CAPITAL</b>		Valor Apurado Até o Bimestre	Saldo Não Realizado
Receitas de Operações de Crédito		0,00	0,00
Despesa de Capital Líquida		34.190,89	7.007.160,11
<b>RECEITA DE ALIENAÇÃO DE ATIVOS E APLICAÇÃO DOS RECURSOS</b>		Valor Apurado Até o Bimestre	Saldo a Realizar
Receita de Capital Resultante da Alienação de Ativos		0,00	0,00
Aplicação dos Recursos da Alienação de Ativos		0,00	0,00
<b>DESPESAS COM AÇÕES E SERVIÇOS PÚBLICOS DE SAÚDE</b>		Valor Apurado Até o Bimestre	Limite Constitucional Anual
		% Mínimo a Aplicar no Exercício	% Aplicado Até o Bimestre
Despesas com Ações e Serviços Públicos de Saúde	859.866,85	15,00	28,70

GOVERNO MUNICIPAL DE MULUNGU

Relatório Resumido de Execução Orçamentária

**Demonstrativo Simplificado do Relatório Resumido da Execução Orçamentária**

Orçamento Fiscal e da Seguridade Social

Período: Janeiro a Fevereiro de 2018/Bimestre: Janeiro e Fevereiro

RREO - Anexo XIV (LRF, Art. 52, inciso I, alíneas "a" e "b" do inciso II e §1º)

Em Reais



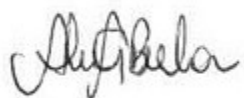
---

ROBERT VIANA LEITÃO  
Prefeito Municipal



---

MUNICÍPIOS CONSULTORIA E CONTABILIDADE S/S-ME  
Contador - CRC CRC325/O-8



---

ALINI MABIANE GOMES DE PAULA  
Controladora



---

FERNAO DIEGO DE OLIVEIRA BRAZ  
Secretário de Administração e Finanças